

Isto é  
Isento de  
Come-Cotas

## sobre o fundo

O Jive BossaNova High Yield FIC FIDC é um fundo que possui diversas estratégias de investimento em Crédito Privado e Estruturado High Yield.



## comentários da gestão

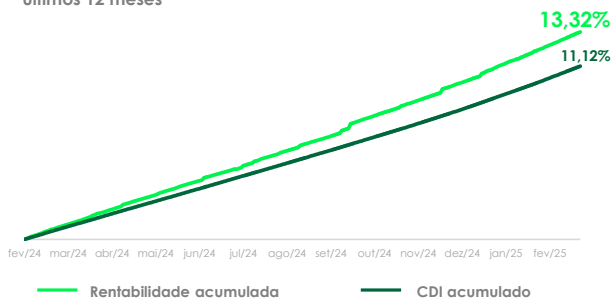
Neste mês, o **Jive BossaNova** entregou retorno de 1,07%, equivalente a CDI + 1,09% a.a. Nos últimos 12 meses, o fundo rendeu 13,32%, equivalente a CDI + 1,96%. Já desde o seu início o BossaNova teve retorno absoluto de 51,17%, equivalente a CDI + 3,84% a.a.

O fundo está com alocação de mais de 60% do PL em subsetores de infraestrutura e financeiro. No mês, acrescentamos no portfólio um ativo do setor de terminais, com carregue de CDI + 7,00% a.a. – em linha com comunicações anteriores. Nosso pipeline segue robusto para futuras alocações já nos próximos meses.

2024 foi um ano de cautela do lado da gestão que optamos por investirmos em operações com riscos de crédito menores levando-se em conta o cenário macroeconômico mais incerto desde dezembro/24. Esta postura mais cautelosa ajustou a relação retorno – risco do portfólio e é fundamental para mantermos rentabilidades consistentes com baixa volatilidade de cota. Seguimos com esta visão e postura em 2025. Conseguimos seguir com nosso propósito desde o início, frente a cenários voláteis e incertos tanto no Brasil quanto especificamente na nossa área de atuação em crédito privado. Esta consistência e estabilidade de retornos derivam do nosso portfólio composto por investimentos de origemção e estruturação JiveMauá e em setores resilientes e defensivos da economia real. A diversificação setorial está detalhada abaixo.

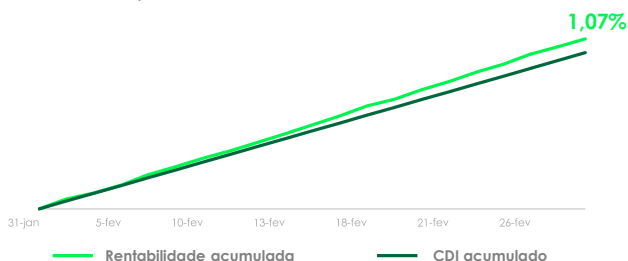
Todos os rendimentos citados são líquidos e calculados após despesas do Fundo, que incluem taxas de administração e performance. As aplicações em fundos de investimentos não contam com a garantia do Fundo Garantidor de Crédito - FGC, do administrador, gestor, demais prestadores de serviços do fundo ou de qualquer mecanismo de seguro.

## rentabilidade acumulada últimos 12 meses

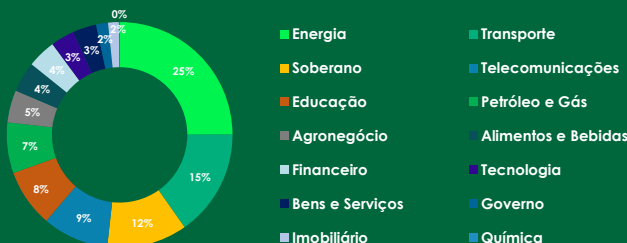


	Retorno	Mês	Ano	12m	24m	Desde Início
Fundo	1,07%	2,23%	13,32%	34,69%	51,17%	
CDI	0,99%	2,00%	11,12%	25,28%	36,64%	
%CDI	108,79%	111,44%	119,74%	137,22%	139,64%	
CDI + (a.a)	1,09%	1,36%	1,96%	3,69%	3,84%	
Volatilidade	0,12%	0,17%	0,40%	0,52%	0,64%	

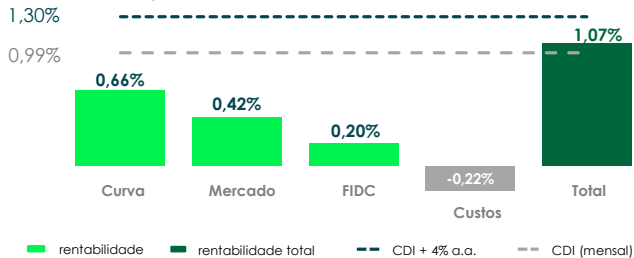
## rentabilidade mensal • fev/25



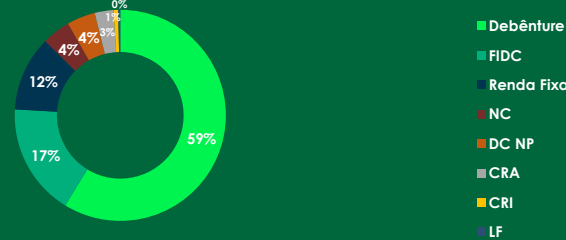
## concentração por setor



## atribuição de rentabilidade mensal • fev/25



## concentração por instrumento



## informações adicionais

Quantidade de cotistas	642
Patrimônio Líquido do Fundo	52.979.369
Patrimônio Líquido Médio nos últ. 12 Meses	42.033.471
Duration	2,94 anos

## dados estatísticos

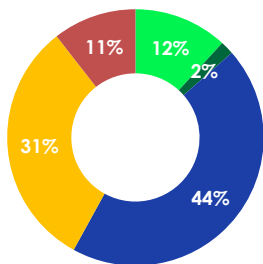
Meses Positivos	32
Meses Negativos	0
Meses Acima do CDI	30
Meses Abaixo do CDI	2

LEIA O REGULAMENTO, A LÂMINA, O FORMULÁRIO DE INFORMAÇÕES COMPLEMENTARES E O PROSPECTO (QUANDO APLICÁVEL) DO FUNDO ANTES DE INVESTIR, EM ESPECIAL O CAPÍTULO DE FATORES DE RISCO, PARA ACESSO AO REGULAMENTO E DEMAIS DOCUMENTOS DO FUNDO (LINK). Este material foi elaborado pela Jive High Yield Gestão de Recursos LTDA e suas afiliadas ("Jive") e tem caráter meramente informativo, não devendo, portanto, ser entendido como colocação, distribuição ou oferta de cotas de fundo de investimento ou qualquer outro valor mobiliário ou, ainda, análise de valor mobiliário, material promocional, solicitação de compra ou venda, proposta, oferta, recomendação ou sugestão de alocação (ou estratégia de investimento) em qualquer valor mobiliário ou ativo financeiro. A Jive não comercializa nem distribui cotas de fundos de investimentos ou qualquer outro valor mobiliário ou ativo financeiro. A rentabilidade divulgada é calculada com base na cota do último dia útil do mês anterior (28/02/2025) e é líquida de taxa de administração, performance e custos de servicing, porém não é líquida de impostos. As informações contidas neste material, inclusive e principalmente com relação à rentabilidade e resultado passados, não representam garantia ou promessa de rentabilidade e resultado futuros. Para avaliação de quaisquer fundos de investimentos, é recomendável uma análise de período de, no mínimo, 12 (doze) meses. AS APLICAÇÕES EM FUNDOS DE INVESTIMENTO NÃO CONTAM COM GARANTIA DO FUNDO GARANTIDOR DE CRÉDITO - FGC, DO ADMINISTRADOR, DO GESTOR, DEMAIS PRESTADORES DE SERVIÇOS DO FUNDO OU DE QUALQUER MECANISMO DE SEGURO. Investimentos nos mercados financeiros e de capitais estão sujeitos a riscos de perda superior ao valor total do capital investido. As comparações a certos índices de mercado foram incluídas para referência apenas e não representam garantia de retorno do Fundo. Os fundos multimercados com renda variável podem estar expostos a significativa concentração em ativos de poucos emissores, com os riscos daí decorrentes. O presente material é para uso exclusivo dos cotistas do Fundo, não devendo ser utilizado para quaisquer outros fins, tais como elaboração de informações financeiras, material de marketing, prestação de informações a quaisquer autoridades (regulatórias, fiscais ou outras) ou determinação do patrimônio líquido do Fundo. Se possuir quaisquer dúvidas em relação às informações contidas neste relatório, solicitamos a gentileza de entrar em contato conosco para que possamos esclarecê-las. Fonte: JiveMauá, 2024.



Isento de Come-Cotas

## monitor socioambiental BossaNova concentração por risco socioambiental



■ Dispensado ■ Muito Baixo ■ Baixo ■ Médio ■ Alto ■ Muito Alto

Este fundo está em processo de adaptação às novas diretrizes estabelecidas pela ANBIMA para integração de questões ESG. Até que o processo de adaptação seja concluído, os investidores devem considerar que este fundo não é aderente às regras e procedimentos ANBIMA para integração de aspectos ESG. As informações ESG disponibilizadas possuem caráter meramente informativo e não devem ser entendidas como análise e/ou aderentes às regras e procedimentos ANBIMA para integração de aspectos ESG.

Desde o mês de setembro/24, divulgamos o monitor de risco socioambiental dos ativos do Fundo, ferramenta utilizada pela área de ASG (ESG) da JiveMauá para monitorar e mitigar os riscos socioambientais do portfólio. A classificação, baseada na probabilidade e materialidade de dano socioambiental, é feita de acordo com metodologia própria e suportada por critérios de agências locais e internacionais.

Procuramos entender, monitorar e sugerir mitigações para o enquadramento das empresas e operações nas melhores práticas socioambientais, pois acreditamos que além de contribuir para redução de riscos financeiros, isso impulsiona e incentiva todo o ecossistema e stakeholders a obterem mais responsabilidade em seus negócios. Em operações com estruturas proprietárias, temos a oportunidade de sugerir melhorias para as empresas que fazemos investimentos, por meio de crédito privado.



Retornos <sup>1</sup>	jan	fev	mar	abr	mai	jun	jul	ago	set	out	nov	dez	ano	acumulado
<b>2025</b>	1,15%	1,07%	-	-	-	-	-	-	-	-	-	-	2,23%	51,17%
<b>% CDI</b>	113,90%	108,79%	-	-	-	-	-	-	-	-	-	-	111,44%	139,64%
<b>CDI + (a.a)</b>	1,60%	1,09%	-	-	-	-	-	-	-	-	-	-	1,36%	3,84%
<b>2024</b>	1,41%	1,30%	0,98%	1,03%	0,99%	0,93%	1,01%	1,03%	1,23%	1,05%	1,02%	1,09%	13,87%	47,86%
<b>% CDI</b>	146,15%	161,95%	117,28%	116,60%	118,85%	117,71%	111,46%	118,36%	147,00%	112,77%	128,32%	117,48%	127,53%	140,95%
<b>CDI + (a.a)</b>	5,18%	6,74%	1,81%	1,69%	1,89%	1,76%	1,13%	1,82%	4,77%	1,29%	2,99%	1,95%	2,69%	4,00%
<b>2023</b>	1,50%	1,19%	1,54%	1,15%	1,48%	1,39%	1,54%	1,87%	1,54%	1,34%	1,39%	1,45%	18,85%	29,86%
<b>% CDI</b>	133,92%	129,96%	131,34%	125,74%	131,81%	129,49%	144,02%	164,48%	158,09%	134,04%	150,98%	161,49%	144,44%	143,40%
<b>CDI + (a.a)</b>	4,40%	3,88%	4,06%	3,33%	4,12%	3,82%	5,75%	8,25%	7,30%	4,11%	6,00%	7,10%	5,19%	4,89%
<b>2022</b>	-	-	-	-	-	0,09%	0,41%	2,08%	1,29%	1,87%	1,38%	1,82%	9,26%	9,26%
<b>% CDI</b>	-	-	-	-	-	37,62%	39,31%	178,06%	120,70%	183,25%	134,74%	161,69%	134,75%	134,75%
<b>CDI + (a.a)</b>	-	-	-	-	-	-7,41%	-7,21%	10,33%	2,67%	11,13%	4,51%	8,14%	4,31%	4,31%

## características

<b>Data de Início</b>	14/06/2022
<b>Aplicação Mínima (R\$)</b>	1.000,00
<b>Saldo Mínimo (R\$)</b>	1.000,00
<b>Movimentação Mínima (R\$)</b>	-
<b>Cota</b>	Fechamento
<b>Cota Aplicação</b>	D+0 (dias úteis)
<b>Cota Resgate</b>	D+360 (dias corridos)
<b>Liquidação Resgate</b>	D+2 (dias úteis)
<b>Taxa de Administração (a.a.)</b>	2,00%
<b>Taxa de Performance (a.a.)</b>	20,0% do que exceder CDI
<b>Tributação</b>	Longo prazo

## dados do fundo

<b>Nome</b>	Jive BossaNova High Yield FIC FIDC Crédito Privado
<b>CNPJ</b>	46.322.919/0001-00
<b>Tipo ANBIMA</b>	Multimercado Alocação Dinâmica
<b>Código ANBIMA</b>	637033
<b>Gestor</b>	Jive High Yield Gestão de Recursos LTDA
<b>Distribuidor</b>	Banco Daycoval S.A.
<b>Administrador</b>	Banco Daycoval S.A.
<b>Custodiante</b>	Banco Daycoval S.A.
<b>Auditor</b>	Ernst&Y Auditores Independentes S.S.

LEIA O REGULAMENTO, A LÂMINA, O FORMULÁRIO DE INFORMAÇÕES COMPLEMENTARES E O PROSPECTO (QUANDO APLICÁVEL) DO FUNDO ANTES DE INVESTIR, EM ESPECIAL O CAPÍTULO DE FATORES DE RISCO. PARA ACESSO AO REGULAMENTO E DEMAIS DOCUMENTOS DO FUNDO (LINK). Este material foi elaborado pela Jive High Yield Gestão de Recursos LTDA e suas afiliadas ("Jive") e tem caráter meramente informativo, não devendo, portanto, ser entendido como colocação, distribuição ou oferta de cotas de fundo de investimento ou qualquer outro valor mobiliário ou, ainda, análise de valor mobiliário, material promocional, solicitação de compra ou venda, proposta, oferta, recomendação ou sugestão de alocação (ou estratégia de investimento) em qualquer valor mobiliário ou ativo financeiro. A Jive não comercializa nem distribui cotas de fundos de investimentos ou qualquer outro valor mobiliário ou ativo financeiro. A rentabilidade divulgada é calculada com base na cota do último dia útil do mês anterior (28/02/2025) e é líquida de taxa de administração, performance e custos de servicing, porém não é líquida de impostos. As informações contidas neste material, inclusive e principalmente com relação à rentabilidade e resultado passados, não representam garantia ou promessa de rentabilidade e resultado futuros. Para avaliação de quaisquer fundos de investimentos, é recomendável uma análise de período de, no mínimo, 12 (doze) meses. AS APLICAÇÕES EM FUNDOS DE INVESTIMENTO NÃO CONTAM COM GARANTIA DO FUNDO GARANTIDOR DE CRÉDITO - FGC, DO ADMINISTRADOR, DO GESTOR, DEMAIS PRESTADORES DE SERVIÇOS DO FUNDO OU DE QUALQUER MECANISMO DE SEGURO. Investimentos nos mercados financeiros e de capitais estão sujeitos a riscos de perda superior ao valor total do capital investido. As comparações a certos índices de mercado foram incluídas para referência apenas e não representam garantia de retorno do Fundo. Os fundos multimercados com renda variável podem estar expostos a significativa concentração em ativos de poucos emissores, com os riscos daí decorrentes. O presente material é para uso exclusivo dos cotistas do Fundo, não devendo ser utilizado para quaisquer outros fins, tais como elaboração de informações financeiras, material de marketing, prestação de informações a quaisquer autoridades (regulatórias, fiscais ou outras) ou determinação do patrimônio líquido do Fundo. Se possuir quaisquer dúvidas em relação às informações contidas neste relatório, solicitamos a gentileza de entrar em contato conosco para que possamos esclarecê-las. Fonte: JiveMauá, 2024.